

ПАСПОРТ ИЗДЕЛИЯ



Группа компаний
«Эвент»

Скамейка садовая



Габаритные размеры ШхГхВ, см	Масса, кг	Цвет каркаса
159x54x88	24,5	черный

Адрес: Россия, г. Рязань, Куйбышевское шоссе, д. 41, офис 206.
Телефон: 8 800 2222-198, E-mail: info@event-gk.ru.
Сайты: www.make-mebel.com, www.event-gk.ru.

Уважаемый покупатель благодарим Вас за приобретение нашей продукции. Убедительно просим Вас ознакомиться с данной инструкцией и следовать ее рекомендациям.

1. Описание

Скамья садовая от фирмы Make Mebel - отличное решение для обустройства загородного дома, отеля, дачи, веранды или бани. Каркас скамьи изготовлен из профильной трубы 40x20x1,5 мм и окрашен атмосферостойкой порошковой краской оттенка черный бархат. Деревянная часть отшлифована, обработана пропиткой и лаком, что делает ее устойчивой к атмосферным воздействиям. Сиденье у скамьи имеет ширину 150 см, глубину 44 см, а расстояние до него от пола 44 см.





2. Комплектовочная ведомость

Прежде чем приступить к сборке проверьте комплектацию изделия.

Комплектация деталей

№	Наименование	Размер, см	Кол-во
1	Сиденье	150x44	1
2	Спинка	146x27	1
3	Рама левая	88x45	1
4	Рама правая	88x45	1
5	Подлокотник	43x7	2

Комплектация фурнитуры

№	Наименование	Размер	Кол-во
1	Винт мебельный М6		4
2	Винт мебельный М8		8
3	Ключ шестигранный 4		1
4	Ключ шестигранный 5		1

3. Транспортировка, хранение, эксплуатация и уход за мебелью.

Изделие допускается транспортировать в упаковке предприятия-изготовителя любым видом транспорта при условии надежной защиты от механических повреждений и влаги. Изделие должно храниться в сухих и теплых помещениях. Для чистки изделия можно использовать любые средства на основе воды, за исключением абразивных веществ.

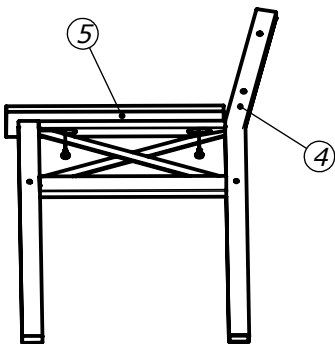
4. Гарантии изготовителя

Гарантийный срок эксплуатации 24 месяца с момента приобретения, при условии соблюдения Покупателем правил транспортировки, хранения и эксплуатации. Срок службы изделия 5 лет. Предприятие-изготовитель не несет ответственности за недостатки изделия, появившиеся в результате несоблюдения Покупателем правил эксплуатации, сборки, транспортировки и ухода за мебелью.

5. Инструкция по сборке

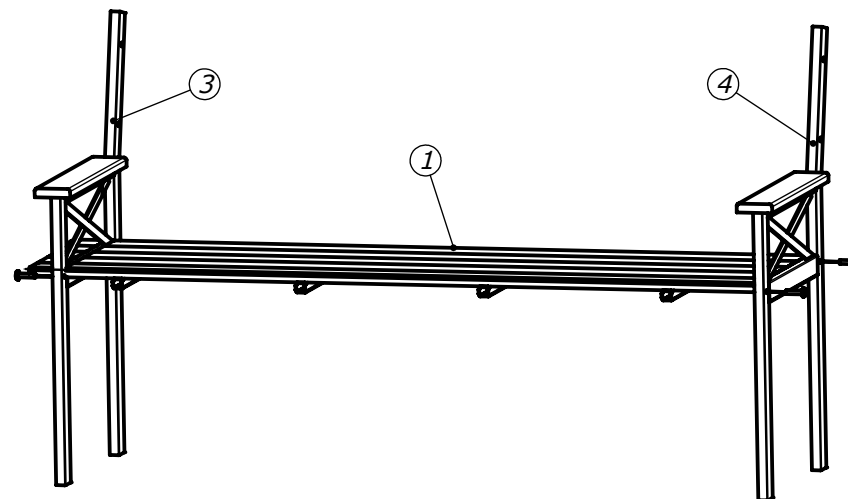
Шаг 1

Присоедините подлокотники (5) к левой (3) и правой (4) рамам при помощи винтов М6.



Шаг 2

Соедините сиденье (1) с рамами (3) и (4) при помощи 4-х винтов М8.



Шаг 3

Присоедините спинку (2) 4-мя винтами М8.

