

ПАСПОРТ ИЗДЕЛИЯ



Группа компаний
«Эвент»

Лавочка "Монумент"



Габаритные размеры ШхГхВ, см	Масса, кг	цвет ножек
150x42x45	15,5	черный

Адрес: Россия, г. Рязань, Куйбышевское шоссе, д. 41, офис 206.
Телефон: 8 800 2222-198, E-mail: info@event-gk.ru.
Сайты: www.make-mebel.com, www.event-gk.ru.

ПАСПОРТ ИЗДЕЛИЯ



Группа компаний
«Эвент»

Лавочка "Монумент"



Габаритные размеры ШхГхВ, см	Масса, кг	цвет ножек
150x42x45	15,5	черный

Адрес: Россия, г. Рязань, Куйбышевское шоссе, д. 41, офис 206.
Телефон: 8 800 2222-198, E-mail: info@event-gk.ru.
Сайты: www.make-mebel.com, www.event-gk.ru.



Уважаемый покупатель благодарим Вас за приобретение нашей продукции. Убедительно просим Вас ознакомиться с данной инструкцией и следовать ее рекомендациям.

1. Описание

Лавочка уличная от фирмы Make Mebel - отличное решение для обустройства таких общественных мест как парк, сквер или придомовая территория. Подойдет она также для сада или дачи. Ее опоры изготовлены из листовой стали толщиной 2,5 мм и окрашены атмосферостойкой порошковой краской оттенка черный бархат. Деревянная часть отшлифована, обработана пропиткой и лаком, что делает ее устойчивой к атмосферным воздействиям.

2. Комплектовочная ведомость

Прежде чем приступить к сборке проверьте комплектацию изделия. Внимание!!! Анкеры крепления лавочки к земле в комплект поставки не входят.

№	Наименование	Размер, см	Кол-во
1	Опора	42x41	2
2	Доска	150x14	3
3	Винт		12
4	Гайка		12

3. Транспортировка, хранение, эксплуатация и уход за мебелью.

Изделие допускается транспортировать в упаковке предприятия-изготовителя любым видом транспорта при условии надежной защиты от механических повреждений и влаги. Изделие должно храниться в сухих и теплых помещениях. Для чистки изделия можно использовать любые средства на основе воды, за исключением абразивных веществ.

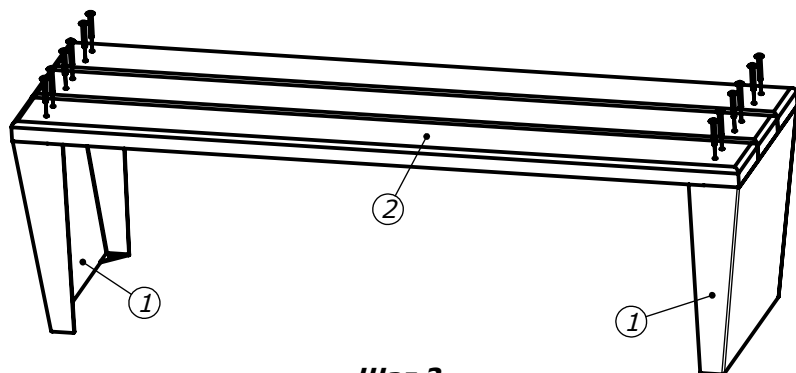
4. Гарантии изготовителя

Гарантийный срок эксплуатации 24 месяца с момента приобретения, при условии соблюдения Покупателем правил транспортировки, хранения и эксплуатации. Срок службы изделия 5 лет. Предприятие-изготовитель не несет ответственности за недостатки изделия, появившиеся в результате несоблюдения Покупателем правил эксплуатации, сборки, транспортировки и ухода за мебелью.

5. Инструкция по сборке и установке

Шаг 1

Соедините доски (2) с опорами (1) при помощи винтов и гаек.



Шаг 2

Прикрепите лавочку к земле при помощи 4-х анкеров через крепежные фланцы.



Уважаемый покупатель благодарим Вас за приобретение нашей продукции. Убедительно просим Вас ознакомиться с данной инструкцией и следовать ее рекомендациям.

1. Описание

Лавочка уличная от фирмы Make Mebel - отличное решение для обустройства таких общественных мест как парк, сквер или придомовая территория. Подойдет она также для сада или дачи. Ее опоры изготовлены из листовой стали толщиной 2,5 мм и окрашены атмосферостойкой порошковой краской оттенка черный бархат. Деревянная часть отшлифована, обработана пропиткой и лаком, что делает ее устойчивой к атмосферным воздействиям.

2. Комплектовочная ведомость

Прежде чем приступить к сборке проверьте комплектацию изделия. Внимание!!! Анкеры крепления лавочки к земле в комплект поставки не входят.

№	Наименование	Размер, см	Кол-во
1	Опора	42x41	2
2	Доска	150x14	3
3	Винт		12
4	Гайка		12

3. Транспортировка, хранение, эксплуатация и уход за мебелью.

Изделие допускается транспортировать в упаковке предприятия-изготовителя любым видом транспорта при условии надежной защиты от механических повреждений и влаги. Изделие должно храниться в сухих и теплых помещениях. Для чистки изделия можно использовать любые средства на основе воды, за исключением абразивных веществ.


4. Гарантии изготовителя

Гарантийный срок эксплуатации 24 месяца с момента приобретения, при условии соблюдения Покупателем правил транспортировки, хранения и эксплуатации. Срок службы изделия 5 лет. Предприятие-изготовитель не несет ответственности за недостатки изделия, появившиеся в результате несоблюдения Покупателем правил эксплуатации, сборки, транспортировки и ухода за мебелью.

5. Инструкция по сборке и установке

Шаг 1

Соедините доски (2) с опорами (1) при помощи винтов и гаек.



Шаг 2

Прикрепите лавочку к земле при помощи 4-х анкеров через крепежные фланцы.